



**LAURETI INTERNATIONAL UNIVERSITY  
MAESTRÍA EN GESTIÓN LOGÍSTICA Y  
MULTIMODAL**



**TRANSPORTE DE TURISMO.**



**TRANSPORTE TERESTRES**



**Preparado por:  
YARELIS SALAZAR**



La provincia de Colón, segunda en importancia y en aporte al fisco de la República de Panamá, está constituida en su mayor parte por gente joven. Se refleja que del total de habitantes de la provincia: 168,294, el 66%, (111,410) habitantes son menores de 29 años, que en su mayoría necesitan y requieren con urgencia proyectos de desarrollo que alivien los problemas sociales de desempleo, viviendas, delincuencia, entre otros, que afectan gravemente su desarrollo.



## ESTADO DEL PROBLEMA

La estructura del empleo turístico en Panamá es característica de países latinoamericanos, destacándose aquellos que trabajan en hoteles, restaurantes y otras actividades (agencias de viajes, operadores, líneas aéreas y arrendadoras de autos).

## **OBJETIVO GENERAL**

Conocer el alcance e impacto de los servicios de Taxis Turísticos en la economía colonense..

## **OBJETIVOS ESPECÍFICOS**

Describir los beneficios y perjuicios generados como consecuencia de la actividad turística dentro de la provincia al turista.





## JUSTIFICACIÓN

Siendo la provincia de Colón, la segunda en importancia en cuanto al flujo de turistas anuales por ser el paso obligado de naves por las aguas canaleras; la principal zona de intercambio comercial del hemisferio con la Zona Libre de Colón; que ya se ve reflejado en ambiciosos proyectos como los son el **Proyecto Colón 2,000** (complejo turístico ubicado en la bahía de Colón),

**Meliá Panamá Canal Hotel** (complejo hotelero turístico en el Residencial José Domingo Espinar antigua Escuela de las Américas);

**Isla Margarita Group y Gamboa Rainforest Resort.**

INSTITUTO PANAMEÑO DE TURISMO  
 Dirección de Planificación  
 Departamento de estadísticas

TOTAL DE VISITANTES INGRESADOS A PANAMÁ, SEGÚN MES. AÑOS: 2004-2005 PY

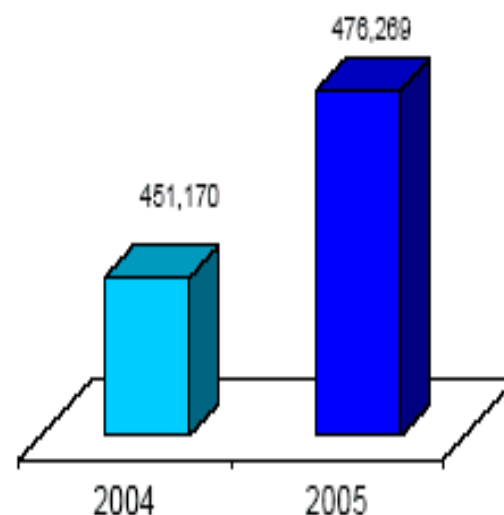
Meses	Puertos de Entrada								TOTAL		Variación Acumulado	
	AIRE		Variación		TIERRA		MAR *					
	2004	2005	Absoluta	Relativa	2004	2005	2004	2005	2004	2005	Absoluta	Relativa
TOTAL	205,044	241,818	36,774	17.9	28,442	30,887	217,884	208,764	451,170	478,289	25,099	5.6
Enero	44,240	50,599	6,359	14.4	6,888	8,948	60,296	60,144	111,424	119,691	8,267	7.4
Febrero	42,920	49,150	6,230	14.5	4,900	5,120	53,153	40,132	100,973	94,402	(6,571)	(6.5)
Marzo	45,505	52,535	7,031	15.5	5,911	6,540	54,589	55,133	106,005	114,209	8,204	7.7
Abril	37,559	44,122	6,563	17.5	6,561	5,553	41,086	38,111	85,206	87,786	2,580	3.0
Mayo	34,820	45,411	10,591	30.4	4,182	4,536	8,560	10,234	47,562	60,181	12,619	26.5

Cifras Preliminares

\*18/08/06

NOTA: Estas cifras no incluyen Otros Puertos

Fuente: Tarjetas de Embarque y Desembarque distribuidas en los puertos de entrada y procesadas por la Dirección de Migración, Contraloría General e IPAT.



# CONDICIONES QUE PROPICIAN EL AUMENTO DEL TURISMO EN PANAMA

Podemos decir que el turismo receptor de Panamá ha continuado con un crecimiento sostenible, gracias a los esfuerzos realizados con miras a fortalecer las estrategias de promoción internacional hacia Panamá en los mercados de Estados Unidos, Latinoamérica, Europa, Canadá y a la consolidación de la industria de Cruceros.

El mercado de cruceros que por su parte ha incrementado las llegadas de excursionistas a puertos Panameños, como: Gatún, Colón 2000, Cristóbal, Balboa, Amador y Kuna Yala, confirma la posición de Panamá como destino turístico.



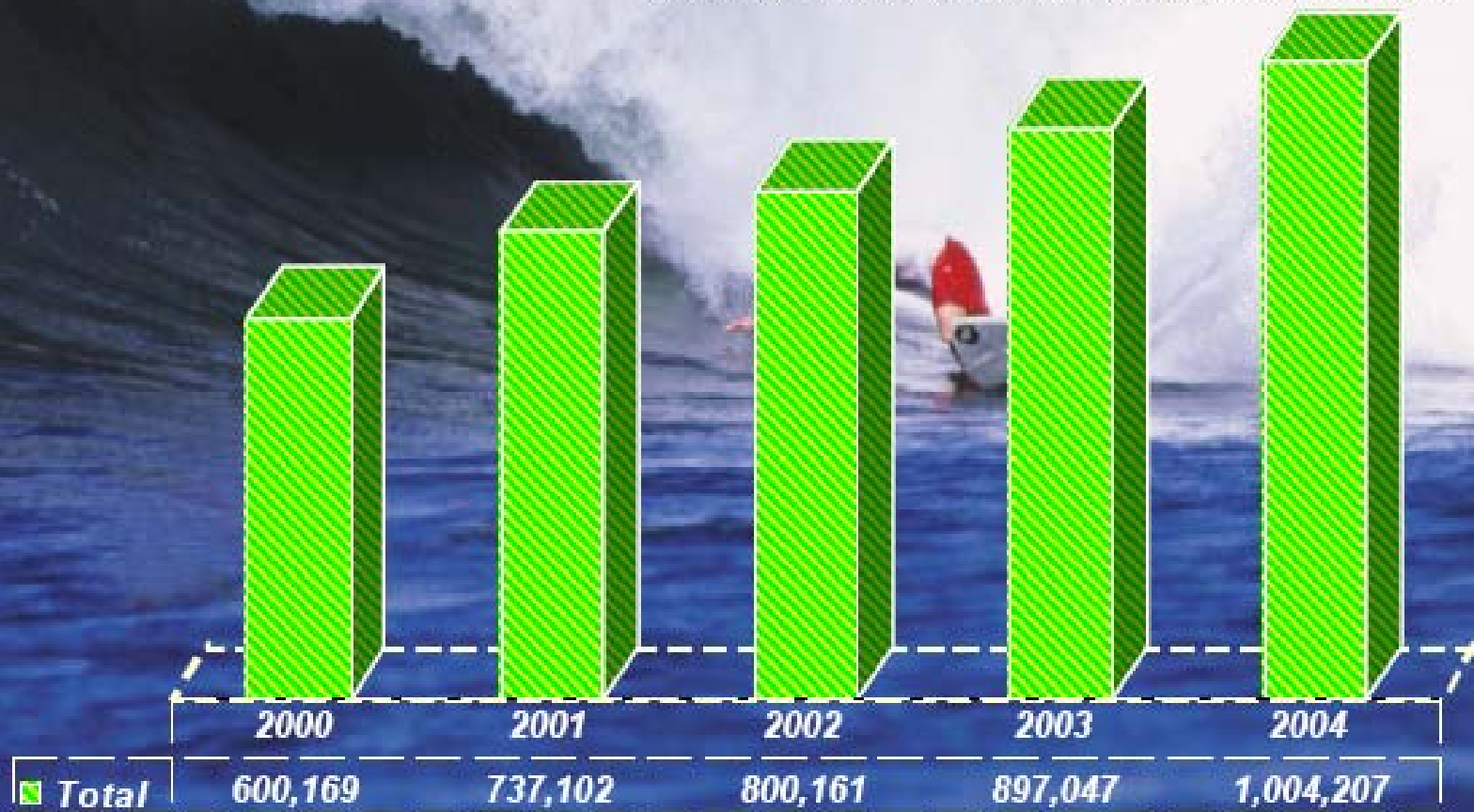


El flujo de pasajeros internacionales hacia Panamá, para el año 2004 aumentó en un 11.9% sobre el año 2003. El promedio de ocupación global de los lugares de alojamiento es de 44.1%. En cuanto a los ingresos en concepto de divisas aportadas a la economía se estimó en B/.899.3 millones de balboas, lo que significa 94.3 millones de balboas más que el año 2003, con un incremento de 11.7%.

# TURISMO

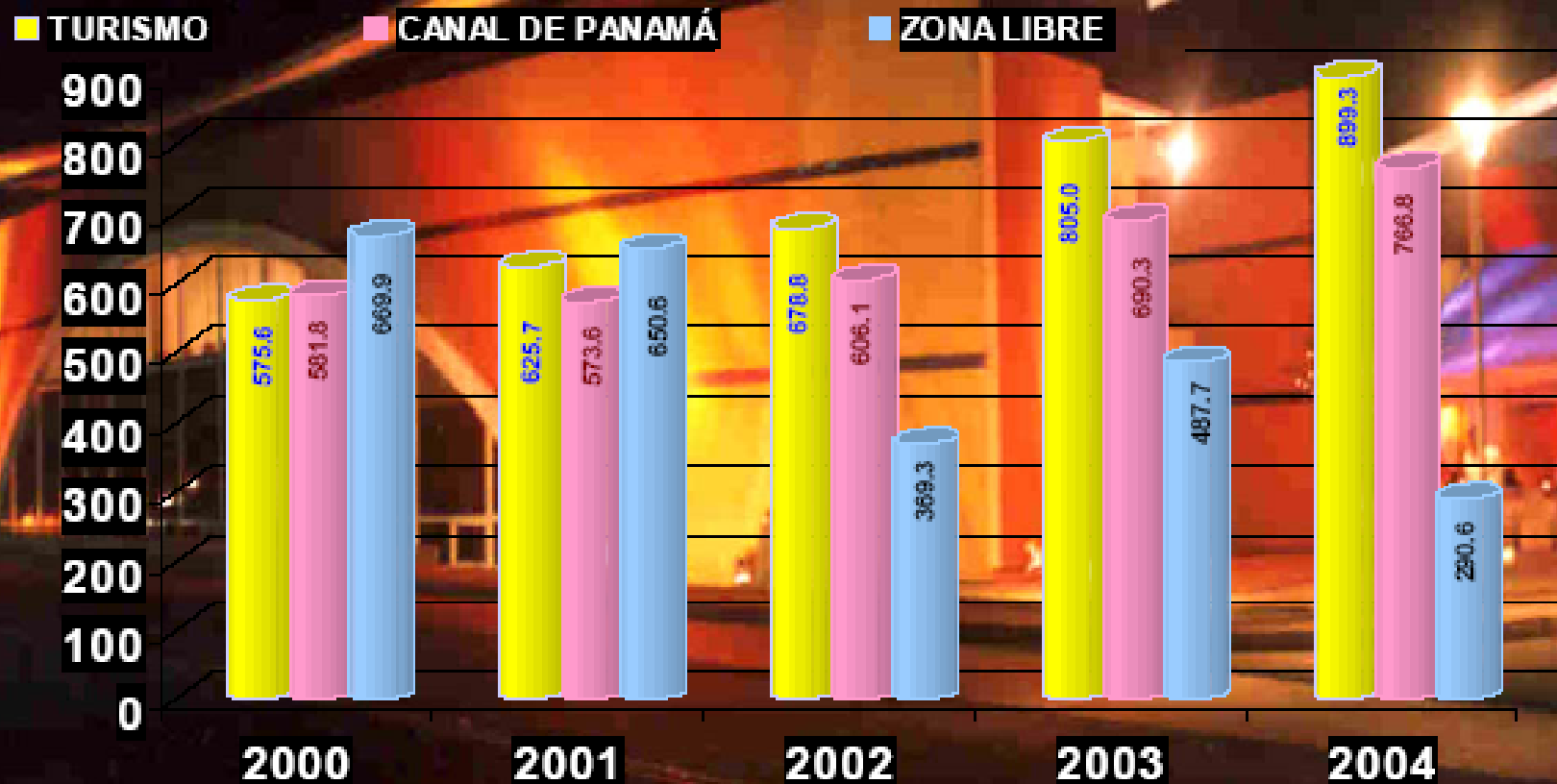


El ingreso de visitantes internacionales al país por las principales vías de entrada como lo son: el Aeropuerto Internacional de Tocumen, la Frontera de Paso Canoas, los Puertos de Balboa, Cristóbal y otros puertos han registrado un aumento de un **11.9%**, lo que en términos absolutos equivale a **107,160** visitantes adicionales sobre el año 2003.



# PARTICIPACIÓN DEL TURISMO CON RESPECTO A LOS PRINCIPALES SECTORES DE LA ECONOMÍA NACIONAL. AÑOS: 2000-2004

(En millones de balboas)



(P): Cifras Preliminares

Nota: El Turismo incluye el Régimen de Viaje de la Balanza de Pagos y el Transporte Internacional, Canal de Panamá (Pesajes Cobrados), Y Zona Libre (Valor neto Exportado)

Fuente: Ministerio de Economía y Finanzas y Departamento de Estadística del IPAT.



# PROYECTOS INSCRITOS EN LA LEY N°8, POR TIPO DE ACTIVIDAD, SEGÚN MONTO DE INVERSIÓN Y EMPLEOS. AÑO: 1995 AL 2004

Tipo de Actividad	Inversión (B/.)	% Inversión	Número	% Número	EMPLEOS		TOTAL
					Directo	Indirecto	EMPLEOS
Hospedaje Público Turístico	827,520,265.00	97.3 %	108	63.2 %	9,062	12,125	21,187
Agencia de Turismo Receptivo	966,971.00	0.1 %	8	4.7 %	16	27	43
Servicio de Transporte Turístico	3,065,808.00	0.4 %	32	18.7 %	300	84	384
Restaurante Turístico	8,323,357.00	1.0 %	15	8.8 %	522	367	889
Centro Especializado en Turismo	6,734,221.00	0.8 %	4	2.3 %	264	344	608
Inversión en Conjunto Monumental	50,000.00	0.0 %	1	0.6 %	0	2	2
Actividad de Filmación	3,443,878.00	0.4 %	3	1.8 %	1,053	5	1,058
<b>TOTAL</b>	<b>850,104,500.00</b>	<b>100.00 %</b>	<b>171</b>	<b>100.00 %</b>	<b>11,217</b>	<b>12,954</b>	<b>24,171</b>

# PARTICIPACIÓN PORCENTUAL DE TURISTAS INGRESADOS A PANAMÁ POR EL AEROPUERTO INTERNACIONAL DE TOCUMEN, SEGÚN MOTIVO DE VIAJE. AÑOS:2004





En Panamá el transporte de turismo es de uso selectivo, por lo cual se emplea el tipo de taxis y autobuses de mediana capacidad que son contratados en la mayoría de las veces por los propios hoteles y agencias de viajes para transportar a sus visitantes.



# SITUACIÓN ACTUAL

En la actualidad existen dos empresas de transporte de turismo en Colón, dedicados al transporte de turistas que arriban a la ciudad de Colón o desde la ciudad capital; Aventura Colón 2000 y Taxi de Turista Independiente.



# Rutas y Tarifas

En la provincia de Colón se manejan las siguientes tarifas:

Desde: Cualquier punto dentro del perímetro de la ciudad \$3.00. Por Persona, Una Vía

Nuevo Centro Comercial \$5.00 Por Persona, Una Vía

Tour en la Ciudad (2 Personas) \$30.00 . Incluye: Persona Adicional: \$10.00

Hotel Washington - Iglesia Episcopal de Cristo (Iglesia de Piedra) - Parque de la juventud - Monumento de Cristobal Colón- Monumento de la Iglesia Catedral, Ave. Central - Monumento del día de los Mártires (9 de enero) - Cristobal y Ave. Bolívar y Zona Libre 20.00.

Desde la ciudad de Colón a Gatún y Portobelo (De 1 a 4 Personas) \$120.00 Incluye: Persona Adicional: \$30.00 - Ciudad de Portobelo (Aduana Colonial)- Museo e Iglesia de San Felipe.

Eco Tour (De 1 a 4 Personas) \$60.00 Incluye: Persona Adicional: \$15.00

Desde Colón hasta Esclusas Gatun - Hotel Melía Panamá - Fuerte Espinar - Fuerte Davis y Fuerte Sherman - Fuerte San Lorenzo.



Playa Langosta (De 1 a 4 Personas) \$80.00 Incluye 3 Horas Persona Adicional: \$20.00. Hora Adicional: \$20.00 .

Emberá - Alajuela (De 1 a 3 Personas) \$125.00

Villas Indígenas Persona Adicional: \$25.00

Isla Grande - Playa Exótica (Costa Arriba) (De 1 a 4 Personas) \$200.00 Persona Adicional: \$50.00

Desde: La ciudad de Colón a la Capital de Panamá (De 1 a 3 Personas) \$150.00 Incluye: Persona Adicional: \$50.00



Visita a Lago Gatún - Represa Madden - Esclusas de Miraflores - Jardín Botánico Summint - Cuadro Francés - Altar de Oro de Panamá - Puentes de las Américas



Tour al Gamboa Resort (Forestal) (De 1 a 3 Personas) \$150.00 Incluye: Persona Adicional: \$40.00

Visita a Lago Gatún - Represa Madden - Jardín Botánico Summint-Paseo por Tranviano incluido en el precio.





Gracias!!!

